


Stückliste Zusatzteile

Pos	Teil	Bezeichnung 1	Bezeichnung 2	Anzl
1	001998	Knotenblech		2
2	001824	Grundhalterung	links	1
3	001825	Grundhalterung	rechts	1
4	001753	Senkschraube mit ISK	DIN 7991-M6x12-8.8	4
5	001804	Bundmutter		2
6	001978	Kontakt-Scheibe M16-ZN		2
7	000138	Senkschraube mit ISK	DIN 7991-M8x30-8.8	2
8	000325	Bohrschraube mit Linsenkopf	DIN 7504N-4.2x13	2

Feststellbremse

nach Umbau



8


180° drehen

vor Umbau




2

linke Seite außen



rechte Seite innen



Sofern nichts anderes angegeben sind Schraubverbindungen mit Festigkeitsklasse 8.8 oder höher wie folgt anzuziehen.	
Gewindegröße	Drehmoment in Nm
M3	1,1
M4	3
M5	5
M6	10
M8	25
Adapterhülsen	
M16x1	30



Achtung! Der Anbau darf nur durch vom Hersteller autorisierte Fachkräfte erfolgen.



Wichtiger Montagehinweis für Kippstützen!

Eventuell vorhandene Ankipprohre müssen soweit gekürzt werden, dass die Kippstützen frei durchschwingen können.



Sicherung Schraubverbindungen!

Alle Schraubverbindungen ohne Sicherungsscheibe sind mit Schraubensicherungen zu versehen.

Montageanweisungen

Die Knotenbleche müssen parallel zum Rollstuhl angebaut werden.

Anbau nur bei AAT möglich.

1. Bohrung für Aufnahme auf 20mm aufreihen
2. 4 Reduzierhülsen 20x16x14 anfertigen

Notizen

5

Notizen

6

Notizen

7

Ihre Ansprechpartner:

AAT-Anbau-Team · Tel.: +49.(0) 74 31.12 95-555 · anbau@aat-online.de

Datum: 15.02.2012

Version: 1

Kommissioniert von:



AAT Alber Antriebstechnik GmbH · www.aat-online.de · info@aat-online.de
Ehestetter Weg 11 · 72458 Albstadt · Tel.: +49.(0) 74 31.12 95-0 · Fax: 12 95-35