

# ANBAUANLEITUNG

Artikel-Nr.: 380037



Meyra-Ortopedia 34003500,3600  
mit/ohne Trommelbremse

Sitzbreite: 38 - 56

**s-max**

[www.aat-online.de](http://www.aat-online.de)




Ideen bewegen mehr


## Stückliste Zusatzteile

Pos	Teil	Bezeichnung 1	Bezeichnung 2	Anzl
1	000099	Kugelsperrbolzen	Nutzlänge 33.0 mm / Ø6,0mm	2
2	000301	Sechskantmutter mit Klemmteil	DIN 985-M6-8	18
3	001233	Grundplatte Standard	Fertigteil	2
4	001442	Zylinderschraube mit ISK	DIN 912-M6x30-8.8	6
5	001231	Adapterplatte	3er/70mm lang	2
6	000273	Zylinderschraube mit ISK	DIN 912-M6x35-8.8	6
7	001235	Halterungsschelle	breit	4
8	001223	Zylinderschraube mit ISK	DIN 912-M6x45-8.8	6
9	001228	Klammer mit Gewinde	Durchmesser 22	2
10	001229	Klammer mit Senkung	Durchmesser 22	2
11	000268	Zylinderschraube mit ISK	DIN 912-M6x16-8.8	2
12	000003	Sicherungsscheibe S (Schnorr )	Ø 6.0	2
13	001212	Zylinderstift	DIN 6325-8M6x80	2



linke Seite außen



rechte Seite innen



untere Aufnahme



**Montageanweisung:**

untere Aufnahmestange in das 2. Loch von unten am s-max montieren

Ankipprohre auf 60 mm kürzen

**Aufnahmestangen**

	obere Aufnahmestange	untere Aufnahmestange
SB:		
SB:		
SB: 40	400	470
SB: 43	430	500
SB: 46	460	530
SB: 48	480	550
SB: 51	510	580
SB:		
SB:		
SB:		
SB:		
SB:		
SB:		

2 St. Stelling DIN 705 A14 für obere Aufnahme  
2 St. Gewindestift M6x8 für Stelling  
4 St. Sicherungsring DIN 471 14x1

Sofern nichts anderes angegeben sind Schraubverbindungen mit Festigkeitsklasse 8.8 oder höher wie folgt anzuziehen.

Gewindegröße	Drehmoment in Nm
M3	1,1
M4	3
M5	5
M6	10
M8	25
<b>Adapterhülsen</b>	
M16x1	30



**Achtung!** Der Anbau darf nur durch vom Hersteller autorisierte Fachkräfte erfolgen.

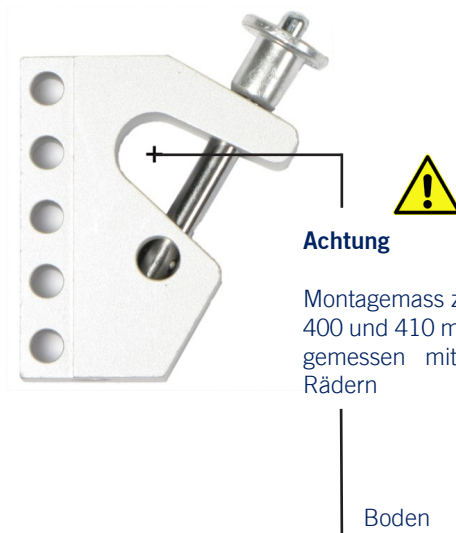


**Wichtiger Montagehinweis für Kippstützen!**

Eventuell vorhandene Ankipprohre müssen soweit gekürzt werden, dass die Kippstützen frei durchschwingen können.



**Achtung!** Im Falle einer Anpassung der Griffneigung, den Neigungsquader mit einem Anzugsmoment von 45 Nm fixieren.



5

## Notizen

6

## Notizen

7

**Ihre Ansprechpartner:**

AAT-Anbau-Team · Tel.: +49.(0) 74 31.12 95-555 · [anbau@aat-online.de](mailto:anbau@aat-online.de)

Datum: 07.09.2017

Version: 2

Kommissioniert von:



**AAT Alber Antriebstechnik GmbH** · [www.aat-online.de](http://www.aat-online.de) · [info@aat-online.de](mailto:info@aat-online.de)  
Ehstetter Weg 11 · 72458 Albstadt · Tel.: +49.(0) 74 31.12 95-0 · Fax: 12 95-35