


ANBAUANLEITUNG

Artikel-Nr.: 328702



Invacare Action 3 Junior
ohne Trommelbremse 20" Räder

Sitzbreite: 35.5 - 38 mit Radstandsverlängerung

v-max 4

www.aat-online.de



Ideen bewegen mehr

Stückliste Zusatzteile

Pos	Teil	Bezeichnung 1	Bezeichnung 2	Anzl
1	001998	Knotenblech		2
2	001824	Grundhalterung	links	1
3	001825	Grundhalterung	rechts	1
4	001753	Senkschraube mit ISK	DIN 7991-M6x12-8.8	4
5	001804	Bundmutter		2
6	001978	Kontakt-Scheibe M16-ZN		2
7	000138	Senkschraube mit ISK	DIN 7991-M8x30-8.8	2
8	000325	Bohrschraube mit Linsenkopf	DIN 7504N-4.2x13	2

Feststellbremse

nach Umbau



8


180° drehen

vor Umbau




2

linke Seite außen



rechte Seite innen





Achtung! Der Anbau darf nur durch vom Hersteller autorisierte Fachkräfte erfolgen.



Wichtiger Montagehinweis für Kippstützen! Eventuell vorhandene Ankipprohre müssen soweit gekürzt werden, dass die Kippstützen frei durchschwingen können.

Montageanweisungen

Die Knotenbleche müssen parallel zum Rollstuhl angebaut werden.

Anbau nur bei AAT möglich.

Notizen

1. Bohrung für Aufnahme auf 20mm aufreiben
2. 4 Reduzierhülen 20x16x14 anfertigen

Notizen

6

Notizen

7

Ihre Ansprechpartner:

AAT-Anbau-Team · Tel.: +49.(0) 74 31.12 95-555 · anbau@aat-online.de

Datum: 24.08.2015

Version: 1

Kommissioniert von:



AAT Alber Antriebstechnik GmbH · www.aat-online.de · info@aat-online.de
Ehestetter Weg 11 · 72458 Albstadt · Tel.: +49.(0) 74 31.12 95-0 · Fax: 12 95-35