


ANBAUANLEITUNG

Artikel-Nr.: 328811



BeRollka F1 mit Trommelbremse

Sitzbreite: Gr. 0 - 3 für 20" Halterung

v-max 4

www.aat-online.de




Ideen bewegen mehr

Stückliste Zusatzteile

Pos	Teil	Bezeichnung 1	Bezeichnung 2	Anzl
1	001998	Knotenblech		2
2	001824	Grundhalterung	links	1
3	001825	Grundhalterung	rechts	1
4	001753	Senkschraube mit ISK	DIN 7991-M6x12-8.8	4
5	001781	Hülse	Ø18 x Ø16 x 7,5mm	4
6	001804	Bundmutter		2
7	000138	Zylinderschraube mit ISK	DIN 912-M8x30-8.8	2
8	000356	Senkschraube mit ISK	DIN 7991-M6x25-8.8	2
9	000301	Sechskantmutter mit Klemmteil	DIN 985-M6-8	2
10	000245	Scheibe	DIN 125-A6.4 (M6)	2

linke Seite hinten




1 Bohrung Abbohren Gewinde M8


Akku



linke Seite außen



rechte Seite innen





Achtung! Der Anbau darf nur durch vom Hersteller autorisierte Fachkräfte erfolgen.



Wichtiger Montagehinweis für Kippstützen!
Eventuell vorhandene Ankipprohre müssen soweit gekürzt werden, dass die Kippstützen frei durchschwingen können.

Montageanweisungen

Die Knotenbleche müssen parallel zum Rollstuhl angebaut werden.

Anbau nur bei AAT möglich

**Drehmomentaufnahme abbohren Gewinde M8
Kleiderschutz neu verbohren**

Notizen

5

Notizen

6

Notizen

7

Ihre Ansprechpartner:

AAT-Anbau-Team · Tel.: +49.(0) 74 31.12 95-555 · anbau@aat-online.de

Datum: 07.08.2015

Version: 1

Kommissioniert von:



AAT Alber Antriebstechnik GmbH · www.aat-online.de · info@aat-online.de
Ehstetter Weg 11 · 72458 Albstadt · Tel.: +49.(0) 74 31.12 95-0 · Fax: 12 95-35